

4 ottobre 2022, Roma

# Blue Economy e Interreg: un binomio da capitalizzare


Riferimenti, evidenze e  
prospettive dai 19 programmi  
Interreg di interesse per l'Italia



**Interreg**



Co-funded by  
the European Union



**Tre layers a cui fare riferimento che sono sempre più importanti in una prospettiva di capitalizzazione nazionale: la BE come driver di innovazione, la BE come driver di sostenibilità, la BE come driver di sviluppo territoriale**


# Pochi esempi per mettere a fuoco la dimensione strategica transprogramma (oltre il doppio tridente)



**Pochi esempi per  
mettere a fuoco la  
dimensione  
strategica trans-  
programma (oltre il  
doppio tridente)**



**Blue skills – Thematic meeting of the  
Knowledge of the Seas network**



**Natural and cultural heritage  
in coastal regions**

Explore this policy brief to learn about EU initiatives that local and regional authorities can refer to for improving their management of cultural and natural heritage on coasts, in compliance with the EU Directives.

27 July 2022 | By Platform



**Protection and sustainable  
management of heritage in  
coastal and fluvial regions**

This policy brief presents the main challenges that coastal and fluvial regions are facing with regards to protection and sustainable management of cultural and natural heritage assets

25 September 2018 | By Platform



**Halting ocean plastics  
pollution**

Read this policy brief to learn about suitable solutions for addressing the challenges of ocean plastics pollution, and to discover how communities are engaging civil society to tackle the massive issue of littering.

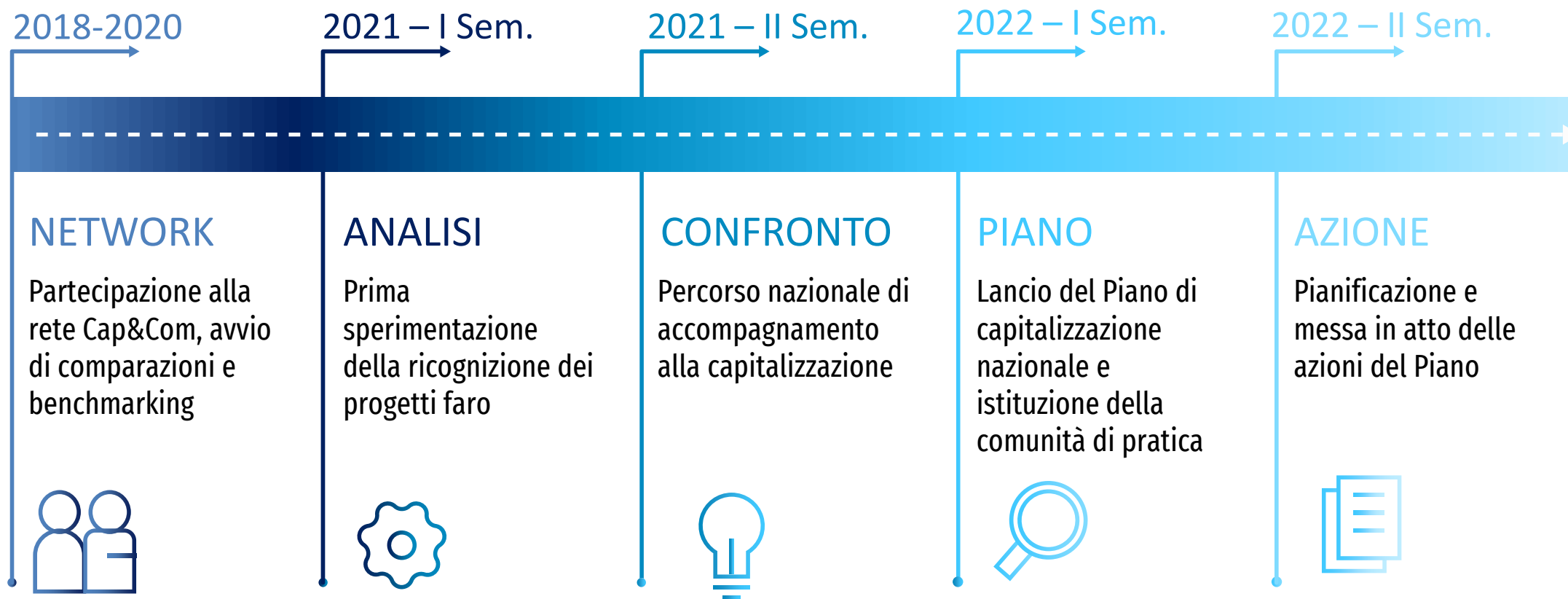
08 September 2021 | By Platform



**ESPON Conference on Blue  
Growth: From Marine & Maritime  
Services towards new drivers for  
economic & territorial change**

# Dove siamo dunque (e perché ci importa)

# Il percorso avviato a livello nazionale



# Come andare oltre



## **Cooperative learning:**

condivisione di informazioni e scambio di esperienze sulle pratiche emergenti nella capitalizzazione dei Programmi Interreg



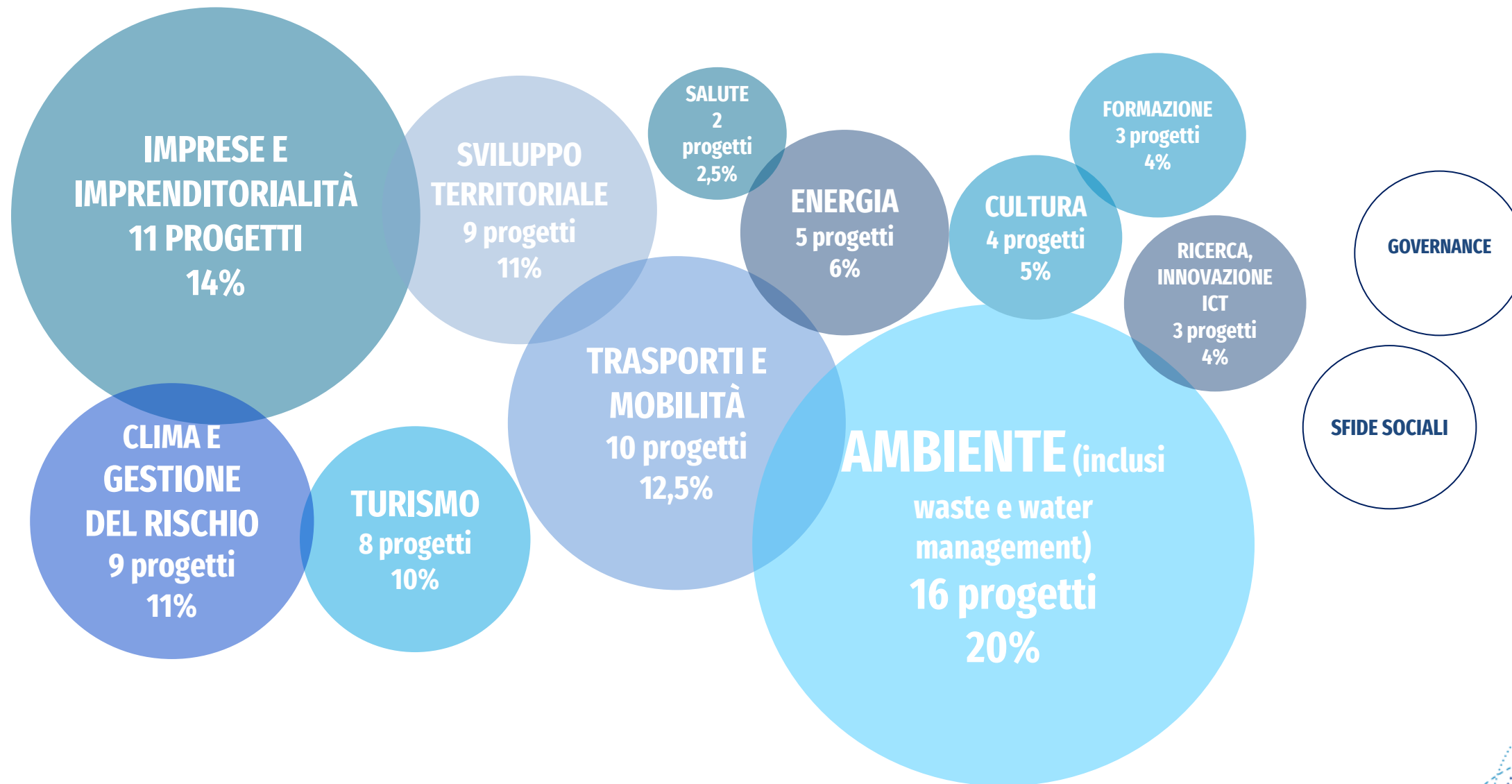
## **Attivazione di meccanismi di coordinamento e armonizzazione**

tra le diverse iniziative di capitalizzazione dei singoli programmi o inter-programma



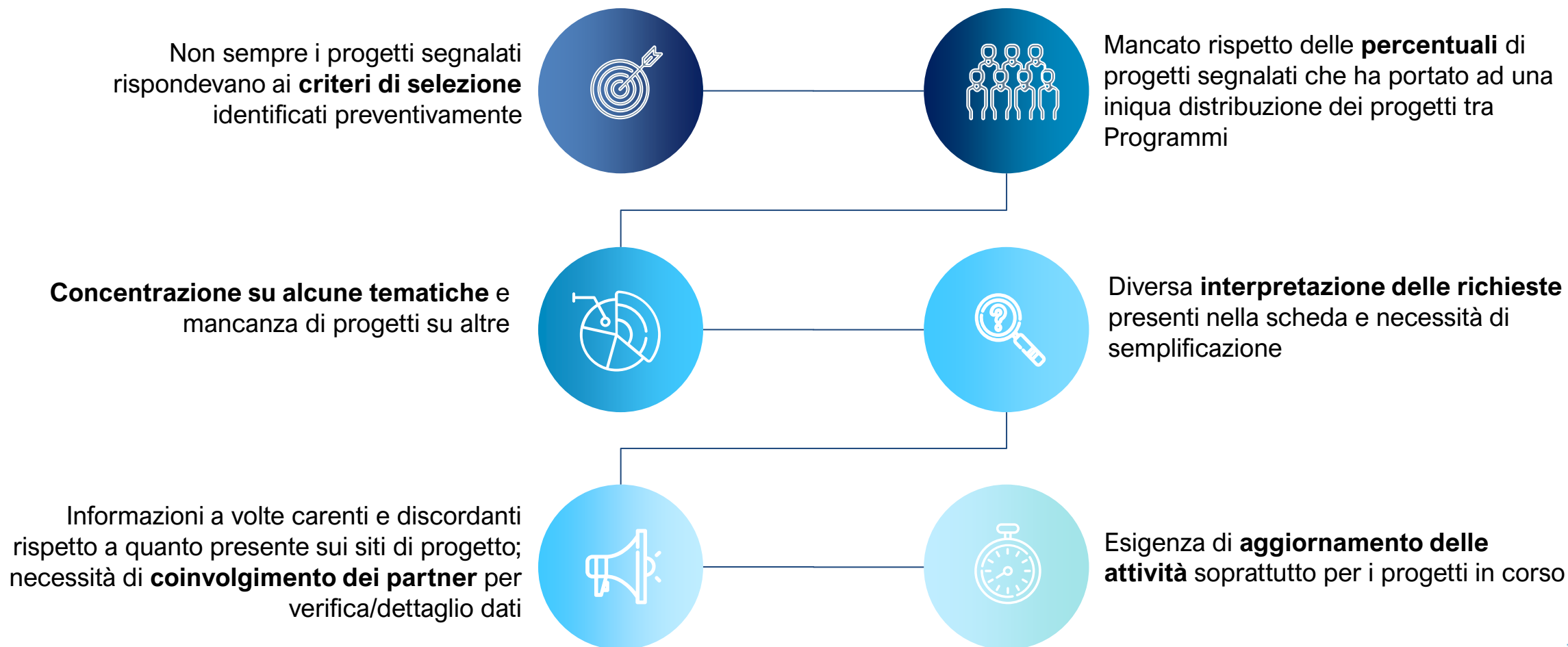
**Azioni congiunte:** sviluppo di una pratica condivisa per l'individuazione e l'attivazione dei takers a livello nazionale

# I risultati della prima ricognizione: la distribuzione sui temi





# Criticità e lezioni apprese



# Seconda ricognizione: da faro a bandiera



# Visibilità: la campagna social

## PAGINA WEB: I PROGETTI FARO

<https://www.agenziacoesione.gov.it/lacoesione/le-politiche-di-coesione-in-italia-2014-2020/la-cooperazione-territoriale-europea/i-progetti-faro-della-cte/>



## CANALI SOCIAL DELL' AGENZIA

# Librerie di output: modelli emergenti

## LIBRERIE DI PROGRAMMA

output e/o deliverables di tutti i progetti finanziati dal programma

- SPAZIO ALPINO
- CENTRAL EU
- URBACT
- MED

## LIBRERIE DI PROGETTO

output e/o deliverables raccolti a livello di singolo progetto

- SPAZIO ALPINO
- CENTRAL EU
- MED
- INTERREG EU
- URBACT III
- ITALIA-CROAZIA
- ITALIA-FRANCIA MAR
- ITALIA-ALBANIA-MONT
- ENI CBC MED
- ADRION

## LIBRERIE SELETTIVE

Marcata distinzione tra output e deliverable e contengono solo gli output

- SPAZIO ALPINO
- CENTRAL EU
- ITALIA-ALBANIA-MONT
- ENI CBC MED

## LIBRERIE ONLINE

pubblicate sui siti web dei programmi o/e sui siti web dei progetti

- SPAZIO ALPINO
- CENTRAL EU
- MED
- INTERREG EU
- URBACT III
- ITALIA-CROAZIA
- ITALIA-FRANCIA MAR
- ITALIA-ALBANIA-MONT
- ENI CBC MED
- ADRION

## LIBRERIE FISICHE

inserite all'interno di specifici documenti quali raccolte/cataloghi di progetti oppure bandi di capitalizzazione

- IT-FR MAR
- MED

## LIBRERIE GENERALISTE


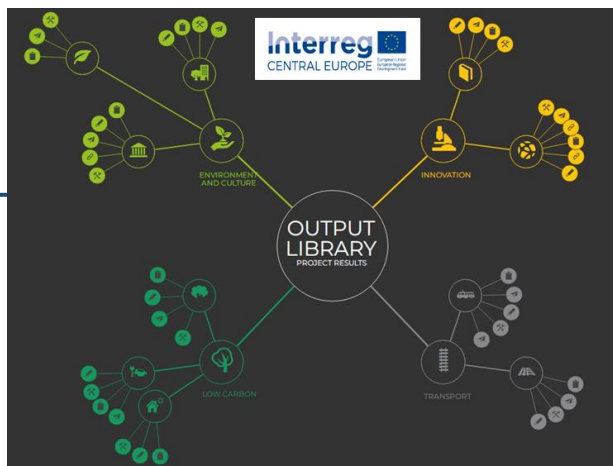
output e deliverables, ma anche altri documenti di programma e/o dei progetti finanziati

- SPAZIO ALPINO
- CENTRAL EU
- MED
- INTERREG EU
- ITALIA-CROAZIA
- ITALIA-FRANCIA MAR
- ADRION
- URBACT III

# 1 Libreria «selettiva» online di programma

Marcata distinzione tra **output** e **deliverables**. Uso di **categorie specifiche** per identificare e raggruppare gli output presentati

Solo 2 programmi (**Spazio Alpino e Central Europe**) hanno utilizzato questo modello



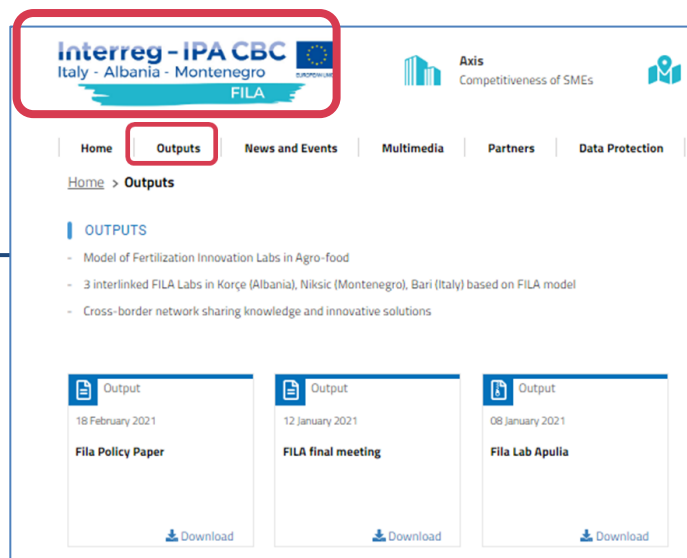
Raggruppamento output per categorie: **Spazio alpino** utilizza 3 categorie di output (strategie-reti-strumenti), mentre **Central Europe** utilizza 4 categorie di output (strumenti-strategie-formazione e reti)

La **categorizzazione degli output** permette anche a soggetti esterni ed estranei alla CTE di beneficiare e consultare gli output generati dai progetti

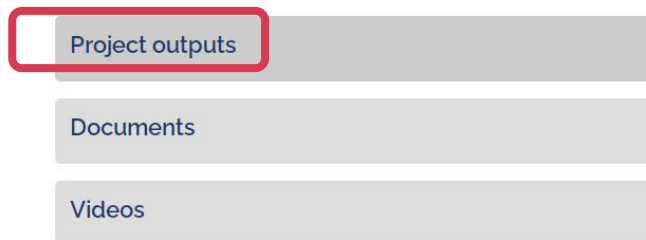
## 2 Libreria «selettiva» online di progetto

Marcata distinzione tra **output** e **deliverables**. Nessun raggruppamento per categorie di output presentati.

Solo 2 programmi (**Italia-Albania-Montenegro** e **ENI MED**) hanno utilizzato questo modello



### Library



Ciascun progetto ha un vero e proprio **minisito dedicato**, contenente tra le informazioni anche la sezione «output» o libreria

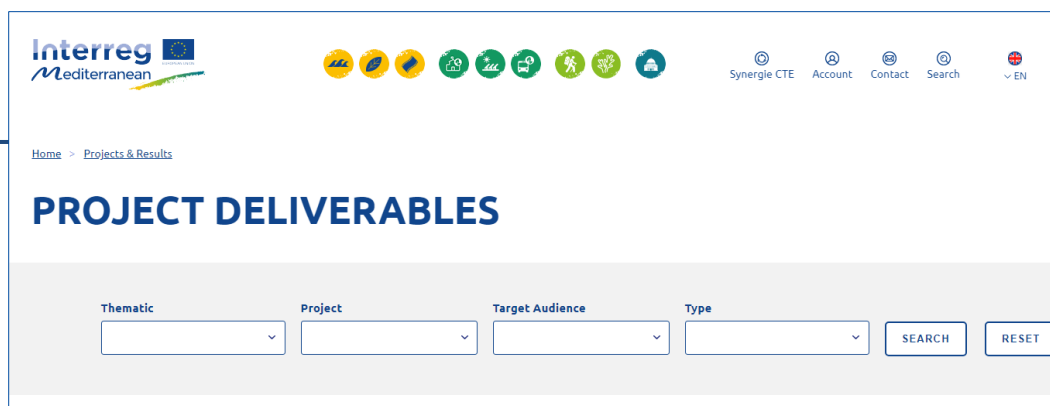
**Eni Med:** la sezione «**output di progetto**» anche se esistente non è implementata. Gli output sono archiviati nella sezione «documenti»



### 3 Libreria «generalista» online di programma


Include oltre agli output, **anche tutti i deliverable** rilasciati dai progetti, nonché altri documenti (repository)

Solo 2 programmi (**Med e URBACT**) hanno utilizzato questo modello



Classificazione output in base a **4 categorie (MED)**:

- Video
- Audio
- Documento
- Strumento online



Raggruppamento dei documenti in categorie: **manca una sezione specifica per la raccolta degli output (URBACT)**

## 4 Libreria «generalista» online di progetto

La maggior parte dei programmi ha utilizzato questo modello

**Nessuna distinzione** tra output e/o deliverable e/o documenti di progetto

✓ CENTRAL EUROPE  
✓ MED  
✓ INTERREG EUROPE  
✓ URBACT III

✓ ITALIA-CROAZIA  
✓ ITALIA-FRANCIA MAR  
✓ ADRION  
✓ SPAZIO ALPINO

Veri e propri «**repository**» posizionati all'interno di una specifica sezione della **pagina web** dedicata al progetto

Manca la **funzionalità «ricerca»** e il **raggruppamento per categorie**



## 5 Libreria «generalista» fisica di programma

Solo 2 programmi (**It-FR Marittimo e Med**) hanno utilizzato questo modello

... «**generalista**» cioè contiene tutti i deliverable rilasciati dai progetti



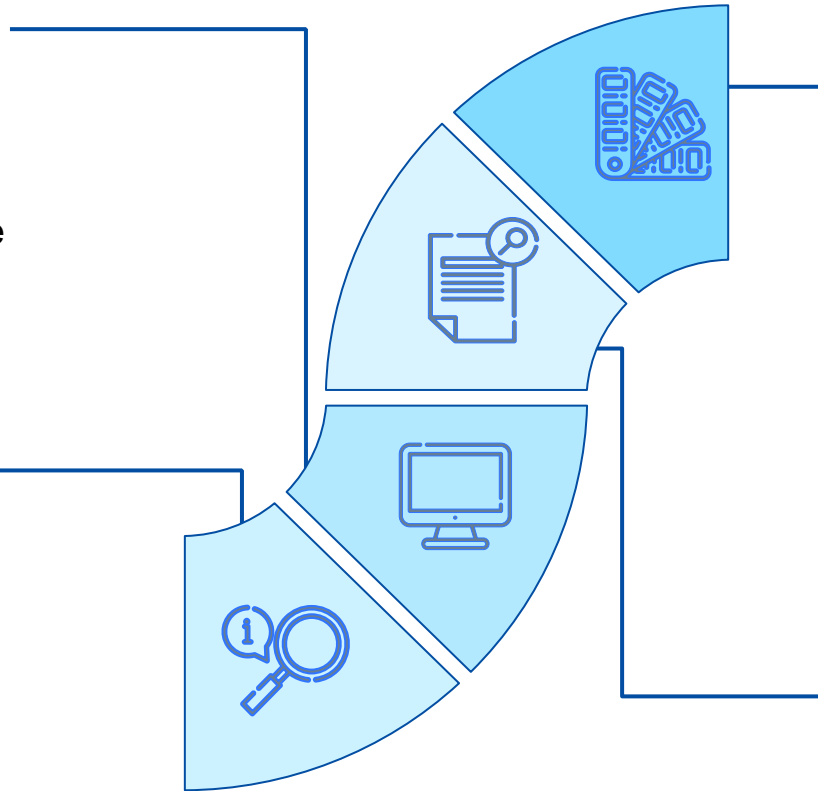
...«**fisica**» cioè inserita all'interno di specifici documenti quali raccolte/cataloghi di progetti oppure bandi di capitalizzazione

In entrambi i casi, sono stati selezionati solo output/deliverable con un **alto livello di trasferibilità e riproducibilità**.

# Alcune considerazioni

Quasi tutti i Programmi Interreg hanno realizzato dei **portali di minisiti** (Italia-Svizzera o Italia-Francia Marittimo) oppure hanno realizzato i **database dei progetti finanziati**, che però non hanno la stessa efficacia comunicativa delle librerie degli output

Occorre un **maggiore investimento** dei Programmi e occorre fornire maggiore **supporto ai Programmi per creare ed implementare le librerie degli output**: guide, criteri comuni, glossario comune, template da utilizzare per la raccolta delle informazioni, etc...



Solo pochi Programmi hanno dedicato uno **spazio specifico all'interno del loro sito web agli output dei progetti** (Central Europe e Spazio Alpino con l'Output Library) oppure hanno creato **brochures e/o raccolte degli output dei progetti** (Italia-Francia Marittimo)

Le librerie degli output devono utilizzare le «**categorie di output**» per identificare e raggruppare gli output presentati e consentire una maggiore fruibilità degli output anche ai soggetti esterni alla CTE indipendentemente dalla conoscenza del singolo progetto

# Categorie di output utilizzate....

L'uso delle categorie di output rappresenta un enorme vantaggio per i programmi nella diffusione, valorizzazione e comunicazione degli output prodotti dai progetti: la **categorizzazione degli output** permette anche a soggetti esterni ed estranei alla CTE di beneficiare e consultare gli output generati dai progetti, senza dover conoscere necessariamente il progetto che ha prodotto un output specifico.

Indipendentemente dal modello di libreria utilizzata (programma/progetto, generalista/selettiva, online/fisica), **solo pochi programmi sono riusciti ad elaborare e proporre una categorizzazione degli output**, al fine di agevolare la consultazione e la fruibilità degli output prodotti dai progetti.

## IT- FR MARITTIMO

Classificazione output  
**per tipologia** (esempio):

- reti di imprese;
- piani congiunti;
- servizi per centri impiego;
- tirocini e mobilità;
- etc..

## SPAZIO ALPINO

Classificazione output in  
base a **3 categorie**:

- strategie
- reti
- strumenti

## CENTRAL EUROPE

Classificazione output  
in base a **4 categorie**:

- Strumenti
- Strategie
- Formazione
- Reti e pilota

## MED

Classificazione output  
in base a **4 categorie**:

- Video
- Audio
- Documento
- Strumento online

# .....Verso una armonizzazione delle categorie di output

**Quali possibili  
categorie di  
output?**



**Studi, Ricerche,  
Brevetti**



**Materiali informativi e  
pubblicazioni**



**Reti e  
Osservatori**



**Prodotti  
multimediali**



**Materiali formativi**



**Format, template, protocolli  
condivisi**



**Linee guida,  
Raccomandazioni,  
Dichiarazioni, Piani  
di azione congiunti**



**Database, piattaforme,  
software**



**Infrastrutture di piccola  
scala e nuovi servizi per la  
collettività**

# Confrontiamoci

# Grazie!



*Agenzia per la  
Coesione Territoriale*

**Interreg**



Co-funded by  
the European Union